

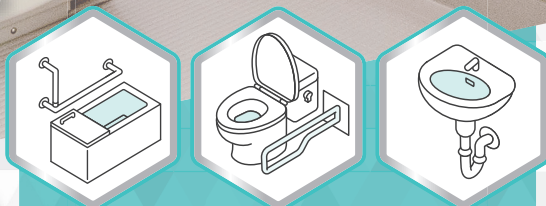
施設の 水まわりの洗剤 これ“ひとつ”。



5L



500mL(空)



浴室・浴槽

トイレ
便座・便器

その他
水まわり

介護施設のための

One バストイレ除菌洗剤

- ・5L(コック付き) K-101
- ・500mL 専用つめかえ容器(空) K-201

原液で使う

中性

ひのき精油



天然ひのきの香り

✓ 業界最高レベル※の
“爆速”泡すすぎ

※自社調べ

✓ 掃除後に広がる
ひのきの香り

✓ 使いやすい
中性タイプ

バス洗剤

トイレ洗剤

ガラスクリーナー

これ“ひとつ”に集約!



+



+



集約のメリット

複雑な使い分け不要
安全性情報の統一
在庫管理を簡略化

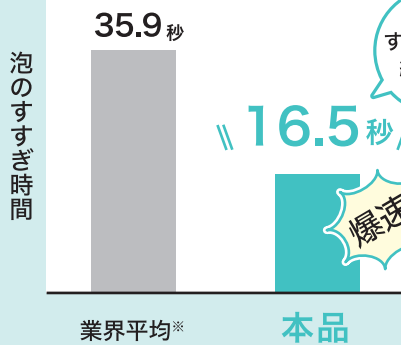
✓ 業界最高レベルのすすぎ速度

一日に何度も掃除をするお風呂は「泡のすすぎ速度」が重要。

時短

節水

“爆速”泡すすぎのコツ




*市販のバス洗剤7品の平均値

すすぎ時間
約半分!

爆速

【試験方法】

幅1400mmの一般的な浴槽内に泡を15カ所スプレーし、シャワーで流して泡が完全にすすぎ終わるまでにかかった時間を測定した。




シャワーですぐ消える

排水口が小さい場合は、水が流れるのに時間がかかるため、集まった泡が浮かんで流れにくくなる場合がありますが、泡に直接シャワーを当てることで瞬時に泡が消えて流れやすくなります。

✓ 高い洗浄力

強固なお風呂汚れを除去。



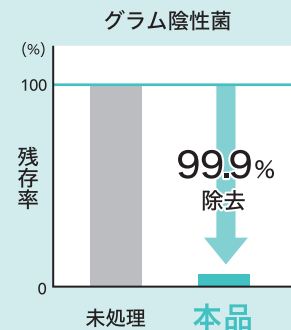
洗浄部分は
光沢が戻った

【試験方法】実際の浴室内で6か月間汚れを付着させたタイルに本品をスプレーし、軽くこすってから、泡を水ですすいで汚れの落ちを確認した。

✓ 除菌効果*

*すべての菌を除去できるわけではありません。

汚れと一緒に菌も除去。



*本品：菌液(9:1)で5分間処理



便座の除菌にも

本品には一般的なバス洗剤に含まれるブチルカルビトールを配合していないため、便座などの樹脂 (ABSなど) を傷めずに使うことができます。



★使用場所・例

浴槽
壁・床
手すり
イス
蛇口・鏡



★使用場所・例

便器内
便座まわり
手すり
壁・床
洗面台

水で流せない所はトイレト
ペーパーなどで泡をふき取る。

基本の使い方



掃除箇所に泡をスプレーし、スポンジやブラシでこすってからすすぐ。1m²に対して5回スプレーが目安。除菌に使用する場合は、5分置いてからすすぐ。
※汚れが軽い箇所はスプレー後5分置き、こすらずにすすぐこともできます。

ひのき精油のうれしい効果



ひのきの精油は糞尿臭を軽減するとされています。

※イメージ

